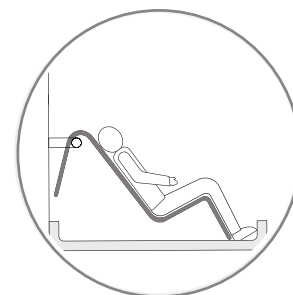
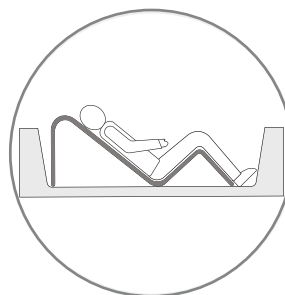


Bañera DOI

USO EN TINA

USO EN DUCHA

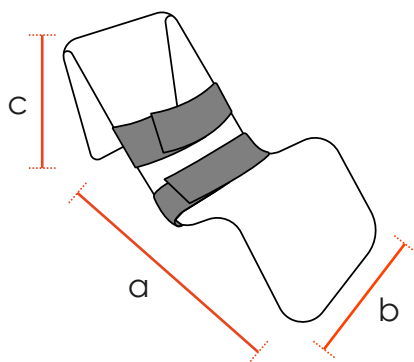


*Diseño talla M

CARACTERÍSTICAS

- Facilita el baño de niñ@s y, además, es terapéutica.
- Posee características ergonómicas para mejor control postural.
- Malla desmontable para el lavado.
- Bolsillos para afirmar ducha de teléfono (flexible).
- Estructura tubular con pintura que impide la oxidación.
- Para mayor sujeción se utilizan 2 Cinturones Pélvicos DOI.
- Tiene múltiples usos; tina de baño, bañera, piscina, playa, entre otros.

DIMENSIONES



M

Usuari@ de estatura máxima recomendada hasta 100 cm

| talla /cm | a | b | c |
|----------------|----|----|----|
| Talla M | 95 | 36 | 43 |