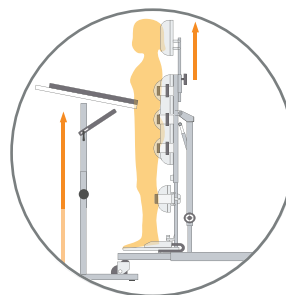


Bipedestador Supino con Mesa DOI



CARACTERÍSTICAS

Bipedestador

- Con múltiples regulaciones y angulaciones de partes y piezas.
- Se utiliza tanto de forma supina como prono.
- Para niñ@s desde 80 cm a 150 cm.
- Soportes blandos de viscoelástica que entregan confort en el uso. Cubiertos con hipóra.

Mesa escotadura

- Mesa con escotadura que permite que l@s usuari@s puedan realizar distintas actividades mientras están bipedestados.

BIPEDESTADOR

niñ@s de
110cm- 150cm

COLORES DISPONIBLES



Azul



Rojo



Rosado

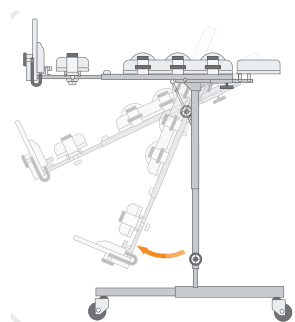


Morado

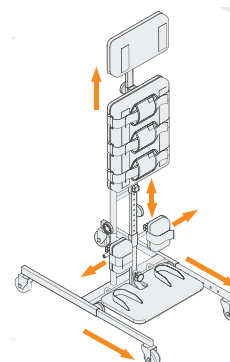


Verde

REGULACIÓN DE ÁNGULO RECLINABLE DE 45° A 90°



REGULACIONES EN ALTURA Y ANCHO



AJUSTABLE EN ALTURA



SUPERFICIE RECLINABLE

